



Riemenanforderung/Anfrage

Um Ihnen für Ihre Anwendung einen optimalen Hochleistungs-Flachriemen auszulegen, benötigen wir von Ihnen bitte folgende technischen Angaben:

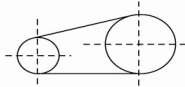
Einsatzbereich/Anwendung

Verbindungsart offen
 endlos zur Montage vorbereitet (ausgeschärft)
 mit mechanischem Verbinder
 endlos verschweißt

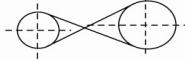
Umgebungsbedingungen trocken und sauber
 nass oder hohe Luftfeuchtigkeit
 schmutzig, staubig, ölig

Riemenlauf

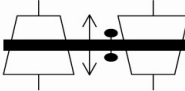
Umlaufend gerade



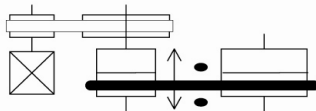
Verschrägt über Kreuz



Konisch



Zweiter Antrieb



Durchmesser Motor-/Antriebsscheibe		mm
Durchmesser getriebene Scheibe		mm
Achsabstand oder		mm
Riemenlänge		mm
Riemenbreite		mm
Wenn nicht bekannt, Breite der Riemenscheibe		mm
Geschwindigkeit der Motor-/Antriebsscheibe		U/min
Motorleistung		KW
	oder	PS
Max.übertragene Leistung		KW
	oder	PS